

Eğitim ve Öğretim için Sınıf Yönetimi



Daha fazlası için
burayı tarayın!



Ana özellikler

- ✓ 15. sürüm ile birlikte gelen yeni kullanıcı arayüzü
- ✓ Öğretmenler için derecelendirilmiş kullanıcı modları
- ✓ Gerçek zamanlı öğretim araçları
- ✓ Öğrenci ekranı izleme
- ✓ Test ve değerlendirme araçları
- ✓ Dil Laboratuvarı modülü
- ✓ İnternet ve uygulama kontrolü
- ✓ Ders içeriğine dair dijital günlük
- ✓ Öğretmen ve öğrenci uygulamaları
- ✓ Dosya/klasör dağıtma ve toplama
- ✓ Öğretmen ve öğrenciler için ekran paylaşımı seçeneği
- ✓ Sanal beyaz tahta
- ✓ Öğrencilerin ekranlarını kilitleyebilme ve ekrandakileri silme özelliği
- ✓ Öğrenci geri bildirim modu
- ✓ Öğrencilerin sistem şifrelerini sıfırlama özelliği
- ✓ Ve çok daha fazlası!

NetSupport School; ödüllü, pazar lideri sınıf yazılım çözümümüzdür. Öğrenci katılımını ve öğrenme çıktılarını artırmak için çok sayıda özel değerlendirme, izleme, işbirliği ve kontrol özellikleriyle öğretmenleri destekler. Daha fazlasını öğrenmek için burayı tarayın!



Gerçek zamanlı ders işleme



Kendinizin veya öğrencinizin ekranını sınıfın geri kalanı ile paylaşın, video dosyaları ve eski ekran kayıtlarını yayınlayın, hatta "Gösteri" nizin bir kaydını gelecekte yararlanmaları için öğrencilerin bilgisayarlarına kaydedin.


Bir konuyu gösterirken öğrencilerle sesli etkileşim kurun ve kablolu/kablosuz sınıflar ve daha fazlası için optimize edilmiş sunumlar sunarak öğrenmeyi etkileşimli ve ilgi çekici hale getirin.

Ekran vurgulayıcı ve sanal beyaz tahta



Sunuma yardımcı olacak zengin ekran açıklama araçlarının keyfini çıkarın. Çizgi araçları, oklar, şekiller, metin vurgulayıcılar ve daha fazlasını içerir. Sınıf içinde işbirliğini teşvik etmek için bunları entegre sanal beyaz tahta ile kullanın.

Öğrenci Günlüğü



Bir dersle ilgili tüm yararlı ve uygun öğeler kaydedilebilir ve öğrencilerin ders sonrası erişip incelemeleri için otomatik olarak bir PDF'ye dahil edilebilir.

Grup lideri



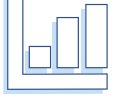
Aday gösterilen bir öğrenciye belirli öğretmen hakları atanabilir ve bu tür ayrıcalıklar iptal edilene kadar grup lideri olarak hareket edebilir.

Öğrencilerin ekranlarını izleyin



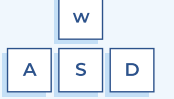
İlerlemeyi ve katılımı izlemek için öğrencilerin ekranlarını (hatta birden fazla monitörü) tek bir görünümde izleyin, ek bilgileri (etkin uygulama veya etkin web sitesi dahil) ve daha fazlasını üst üste koyun.

İnternet ölçümü ve kontrolü



Tüm öğrencilerin internet kullanımını izleyin ve hatta tüm bilgisayarlarda açık olan arka plan web sitelerini görüntüleyin. Belirli web sitelerine erişime izin verin/kısıtlayın, belirli bilgisayarlarda web sitelerini açın/kapatın ve öğrencilerin görevlerini sürdürmelerine yardımcı olun.

Gerçek zamanlı klavye izleme



Bir ders sırasında, tüm öğrenciler onaylanmış herhangi bir uygulamayı kullanarak çalışırken, öğretmen tüm sınıfı izleyebilir ve yazılan içeriği ve etkinlik düzeylerini hızlı ve kolay bir şekilde görebilir. Öğrenci ve uygulama tarafından anlama düzeyini ve tam klavye kullanım geçmişini izlemek için "hedef" anahtar sözcükler de vardır.

Gerçek zamanlı ses izleme



Modern yabancı dil sınıfları için idealdir, öğrencilerin sesini dinleyin ve izleyin, sesi dosyaya kaydedin veya dersi bölmeden her öğrenciyle ayrı ayrı sohbet edin veya etkileşim kurun.

Tutor ve Tutor Assistant uygulamaları



Ücretsiz Windows 10 Tutor uygulamasını Windows tabletlere ve dokunmatik özellikli cihazlara yükleyerek sınıf ve Office 365 uygulamalarına erişin, sınıf kaynaklarını paylaşmak için OneDrive ile entegre edin ve daha fazlasını yapın. Ayrıca, ücretsiz Tutor Assistant uygulaması (yalnızca Apple iOS ve Android cihazlar), öğretmenlerin sınıfta dolaşırken tüm öğrencilerin çalışma istasyonlarını kontrol etmesine ve izlemesine olanak tanır.

Bağlantılar

SIS entegrasyonu (ClassLink OneRoster ve Google Classroom) dahil olmak üzere öğrenci cihazlarına esnek bağlantı yöntemleri yelpazesi.

Kullanıcı modları

Öğretmenler, eğitim teknolojisi güven seviyelerine uyacak şekilde özellikleri erişilebilir kılmak için üç kullanıcı modu (Kolay, Orta ve Gelişmiş) arasından seçim yapabilir.

Sınıf yönetimi

Tüm veya seçili cihazları (oturum açmamış olanlar dahil) açın/kapatın ve tüm sınıf cihazlarında oturum açın/çıkış yapın. Öğrencilerin ekranlarını kilitleyin veya ekrandakileri silin, öğrencilerin sistem şifrelerini BT desteği olmadan sıfırlayın, düzenleri kullanın (böylece öğretmenin bilgisayarı fiziksel sınıftan düzenini temsil eder) ve kolay sınıf yönetimi için her öğrenciye özel simgelerle öğrenci kayıtlarının çıktısını alın.

Öğrenci geri bildirim

Öğretmenler, öğrencilerden gelen geri bildirimleri ölçmek için çeşitli görsel seçenekler arasından seçim yaparak nasıl hissettiklerini, bir konuda olan güvenlerini ve ekstra desteğe ihtiyaç duyup duymadıklarını yakalamaya yardımcı olabilir.

Yazıcı ve cihaz yönetimi

Öğrencilerin sınıfta çıktı almasını önleyin ve yazıcı kullanımını sayfa sayısına göre sınırlayın. Ekstra güvenlik için USB aygıtlarını yönetin, web kameralarını devre dışı bırakın ve daha fazlasını yapın.

Dosya dağıtma ve toplama

Dosyaları ve klasörleri öğrencilerin cihazlarına kolayca dağıtın ve dersin sonunda geri toplayın, zamandan ve emekten tasarruf edin!

Öğrenci anketleri

NetSupport School, bir öğretmenin önceden sağlanan veya özel yanıtları kullanarak anketler oluşturmaya olanak tanır. Öğretmen ayrıca tüm öğrenci yanıtlarını ve sınıfın bir özetini anında görebilir. Hızlı bir anket için harika.

Öğrenci testi ve bilgi yarışması

Bilgilerini hızlı ve kolay bir şekilde test etmek için küçük sınavlar oluşturun. 8 adede kadar farklı soru stili kullanın, test sonuçlarını otomatik olarak işaretleyin, sonuçları bireysel olarak öğrencilere/sınıfa geri gönderin ve çok daha fazlasını yapabileceğiniz imkânına erişin!

Soru-Cevap (S&C) Modülü

Soru-Cevap Modülü, bir öğretmenin sınıfa sözlü olarak soru sormasına ve bireylere ve/veya takımlara puan vermesine olanak tanır. Seçenekler şunları içerir:

İlk cevaplayan kişi

Öğretmen en hızlı yanıt verenleri seçebilir ve en hızlı öğrenciden yanıtı ister. Öğretmen sorunun doğru mu yanlış mı olduğunu onaylar ve soruyu sonraki öğrencilere yöneltir.

**Bir cevap girin**

Öğretmen bir sorunun cevabını önceden girer ve öğrencilerden cevapları ister. Sonuçlar anında sınıfa gösterilir.

**Takım modları**

Öğrenciler, yanıtlamaları için rastgele seçilebilir veya takım oyunu tanıtılabilir.

**Akran değerlendirme**

Öğrenciler sınıf arkadaşlarının cevabına geri bildirimde bulunurlar, yani verilen cevabın doğru mu yoksa yanlış mı olduğunu belirtirler.



NetSupport School ayrıca, cihazların her zaman eğitime hazır olacak şekilde yönetilip bakımlarının yapılmasını sağlamak için okul BT teknisyenlerine özel kapsamlı bir "Teknik Konsol" sağlar.



Teknik Konsol'u kullanarak:

Okul cihazlarını izleyin, "sürekli açık" olan uygulama ve internet kısıtlamalarını izleyin ve uygulayın, seçilen bir bilgisayar için (düzeltmeler dahil) eksiksiz bir donanım ve yazılım envanteri özetine erişin, bir veya daha fazla öğrenci veya öğretmenle sohbet edin; artı, okul teknolojisini en üst düzeye çıkarmak için uzaktan kumandayı, güç yönetimini ve daha fazlasını kullanın.

NetSupport School, doğru ve yetkili kullanımını sağlamak için zengin güvenlik özellikleri içerir. Bunlar:



- ✓ Kopyanızı diğer kopyalarla uyumsuz hale getirmek için benzersiz güvenlik anahtarı.
- ✓ Yalnızca eşleşen bir yazılım lisansı taşıyan sistemlerle sınırlı bağlantı.
- ✓ Öğretmene özel özellikleri veya teknik araçları hangi kullanıcıların kullanabileceğini sınırlamak için AD profillerini kullanın.
- ✓ Hem öğretmen hem de öğrenci için yapılandırmaları zorlamak adına AD profillerini kullanın.
- ✓ Sınıf içinde taşınabilir medya cihazlarının erişimini ve kullanımını kontrol edin.
- ✓ Ve çok daha fazlası!

Diğer çözümlerimizi keşfedin...



Sınıf Eğitimi, Çevrimiçi Güvenlik ve BT Yönetimi

classroom.cloud etki ve kanıtlara dayalı, ödüllü 3'ü 1 arada çözümümüzdür. Her ortamda esnek talimat, çevrimiçi güvenlik ve BT yönetimi için basit ama temel araçlar sağlar.

[classroom.cloud](https://www.classroom.cloud)



Çevrimiçi Güvenlik ile BT Yönetimi

Proaktif ve reaktif çevrimiçi güvenlik araçlarıyla güvenli bir öğrenme ortamı yaratırken, eğitim teknolojisi yatırımınızı tek bir merkezi noktadan takip edin, izleyin, yönetin ve en üst düzeye çıkarın.

www.netsupportdna.com



Sistem Gereksinimler

Sistem gereksinimlerini görmek için www.netsupportschool.com/download/ ziyaret edin