

تم إصدار الإصدار
15 الآن!

إدارة غرف الدراسة للتعليم والتدريب

امسح هنا
لمعرفة المزيد



الميزات الرئيسية

- ✓ واجهة مستخدم جديدة مع الإصدار 15
- ✓ أدوات تدرّس في الوقت الفعلي
- ✓ مراقبة شاشات الطلاب
- ✓ أدوات تقييم واختبار
- ✓ وحدة معمل اللغات
- ✓ قياس الإنترنت والتطبيقات
- ✓ يوميات رقمية لمحتوى الدروس
- ✓ تطبيقات الطالب ومساعد المدرس والمدرّس
- ✓ توزيع وتجميع الملفات/المجلدات
- ✓ مشاركة شاشة الطالب والمدرّس
- ✓ لوحة معلومات افتراضية
- ✓ قفل وتعطيم شاشات الطلاب
- ✓ وضع "رأي الطالب"
- ✓ إعادة تعيين كلمات مرور نظام الطلاب
- ✓ وأكثر من ذلك بكثير!

برنامج NetSupport School هو حل برنامج الغرف الدراسية الرائد في السوق والحائز على جوائز. فالبرنامج يدعم المعلمين بمجموعة كبيرة من ميزات التقييم والمراقبة والتعاون والتحكم المخصصة لتعزيز مشاركة الطلاب ونتائج التعلم. امسح هنا لمعرفة المزيد!





أدوات تدريس في الوقت الفعلي

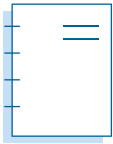
عرض شاشتك أو شاشة أحد الطلاب لبقية الفصل، وبث ملفات الفيديو وملفات الإعادة (تسجيلات الشاشة السابقة)، بل وترك تسجيل لـ "عرض" خاص بك على جهاز كمبيوتر الطالب للمراجعة المستقبلية.

تفاعل بصوت مسموع مع الطلاب أثناء عرض موضوع ما وتقديم عروض تقديمية مُحسَّنة للغرف الدراسية السلوكية/اللاسلوكية وأكثر من ذلك، لجعل عملية التعلم تتسم بالتفاعل والجاذبية.



أداة تمييز الشاشة ولوحة المعلومات الافتراضية

تمتع باستخدام مجموعة كبيرة من أدوات التعليقات التوضيحية على الشاشة للمساعدة في العرض. والتي تتضمن أدوات الخط والأسهم والأشكال ومحددات النص وغيرها الكثير. استخدم تلك الأدوات مع لوحة المعلومات الافتراضية المدمجة لتشجيع التعاون داخل غرفة الدراسة.



يومية الطالب

يمكن التقاط جميع العناصر المفيدة والمناسبة المتعلقة بالدرس وتضمينها تلقائيًا في ملف PDF وإتاحتها للطلاب للمراجعة بعد انتهاء الدرس.



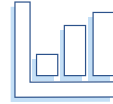
رئيس المجموعة

يمكن منح صلاحيات مدرس معينة للطلاب المرشح والعمل كقائد للمجموعة لحين إلغاء هذه الامتيازات.



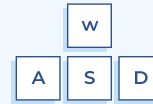
مراقبة شاشات الطلاب

مراقبة شاشات الطلاب (حتى الشاشات المزدوجة) في شاشة عرض واحدة، وإدخال معلومات إضافية (متضمنة التطبيقات أو مواقع الويب النشطة) والمزيد، لمراقبة نسبة الإنجاز والمشاركة.



قياس الإنترنت والتحكم فيها

مراقبة استخدام الإنترنت لكافة الطلاب وحتى مواقع الويب المفتوحة في الخلفية على كافة الأجهزة. السماح/حظر الوصول إلى مواقع ويب معينة، وفتح وقفل مواقع الويب على الأجهزة المحددة وأكثر من ذلك، للمساعدة على الحفاظ على تركيز الطلاب على المهام.



مراقبة لوحة المفاتيح في الوقت الفعلي

أثناء الدرس، بينما يعمل جميع الطلاب باستخدام أي تطبيق معتمد، يمكن للمدرس مراقبة الفصل بأكمله والاطلاع بسرعة وسهولة على المحتوى المكتوب ومستويات النشاط. هناك أيضًا كلمات رئيسية "مستهدفة" لتتبع الفهم وسجل كامل لاستخدام لوحة المفاتيح من قبل الطالب والتطبيق.



مراقبة الصوت في الوقت الفعلي

مناسب بشكل مثالي للفصول الدراسية الحديثة للغات الأجنبية، استمع إلى صوت الطلاب وراقبه، وسجل الصوت في ملف أو تحدث أو تفاعل مع كل طالب على حدة دون مقاطعة الدرس.



تطبيقات Tutor Assistant و Tutor

قم بتنصيب تطبيق المعلم لـ Windows 10 المجاني على الأجهزة اللوحية التي تعمل بنظام Windows والأجهزة التي تعمل باللمس للوصول إلى تطبيقات الغرف الدراسية و Office 365، والتكامل مع OneDrive لمشاركة موارد الغرف الدراسية، وغيرها الكثير. بالإضافة إلى ذلك، يتيح تطبيق Tutor Assistant المجاني (أجهزة Apple iOS و Android فقط) للمعلمين التحكم في محطات عمل جميع الطلاب ومراقبتها أثناء التنقل في الغرف الدراسية.



اتصالات

مجموعة مرنة من طرق الاتصال بأجهزة الطلاب، بما في ذلك تكامل SIS (ClassLink OneRoster و Google Classroom).



أوضاع المستخدم

يمكن للمدرسين الاختيار من بين ثلاثة أوضاع مستخدم (سهل ومتوسط ومتقدم) لإتاحة الوصول إلى الميزات لتناسب مستوى ثقتهم في تكنولوجيا التعليم.



إدارة الغرفة الدراسية

قم بتشغيل/ إيقاف تشغيل جميع الأجهزة أو الأجهزة المحددة (حتى تلك التي لم يتم تسجيل دخولها) وتسجيل الدخول/الخروج من جميع أجهزة الغرفة الدراسية. يمكنك قفل شاشات الطلاب وتعتيمها، وإعادة تعيين كلمات مرور نظام الطلاب بدون دعم تكنولوجيا المعلومات، واستخدام المخططات (بحيث يمثل جهاز الكمبيوتر الخاص بالمدرس مخطط الغرفة الدراسية الفعلي) وطباعة سجلات الطلاب باستخدام رموز مخصصة لكل طالب - لإدارة الغرفة الدراسية بسهولة.



رأي الطالب

يمكن للمدرسين الاختيار من بين العديد من الخيارات المرئية لقياس الآراء الواردة من الطلاب، والمساعدة في التعرف على شعورهم وثقتهم في موضوع ما، وما إذا كانوا بحاجة إلى دعم إضافي.




إدارة الأجهزة والطابعات

منع الطلاب من الطباعة في الفصل وتقليل استخدام الطباعة بعدد الصفحات. إدارة أجهزة USB وتعطيل كاميرات الويب وغيرها لمزيد من الأمان.



تسليم وتجميع الأعمال

توزيع الملفات والمجلدات بسهولة على أجهزة الطلاب وتجميعها مرة أخرى في نهاية الدرس - مما يوفر الوقت والجهد!



استفتاءات الطلاب

يسمح NetSupport School للمعلم بإنشاء استفتاءات باستخدام الاستجابات المقدمة مسبقاً أو المخصصة. كما يمكن للمدرس أن يشاهد على الفور جميع استجابات الطلاب وملخصاً للفصل - وهو أمر رائع لإجراء استطلاع رأي سريع.



اختبارات الطلاب والامتحانات الموجزة

إنشاء امتحانات موجزة لاختبار معرفتهم بسرعة وسهولة. استخدام ما يصل إلى 8 أمط مختلفة من الأسئلة، وتحديد درجات نتائج الاختبار تلقائياً، وتسليم النتائج إلى طلاب بعينهم/الفصل - وأكثر من ذلك بكثير!

وحدة الأسئلة والأجوبة

تتيح وحدة الأسئلة والأجوبة للمدرس بتوجيه الأسئلة شفوياً إلى الفصل وتقدير الدرجات لطلاب بعينهم و/أو الفرق. تتضمن الخيارات ما يلي:

المطلوب إجابته أولاً

يمكن للمدرس اختيار أسرع أعلى س' استجابات وأسرع طالب تم توجيه السؤال له لإجابته. إذا كانت الإجابة خاطئة، فيتم إعادة توجيهه للطالب التالي.



أدخل إجابة

المدرس يدخل إجابة السؤال مقدماً ويطلب من الطلاب تقديم إجابتهم.



الأوضاع "فريق" و"غير متوقع"

يمكن اختيار الطلاب بشكل عشوائي للإجابة، أو تشكيل فريق.



تقييم النظير

يقدم الطلاب ملاحظات على إجابة زملائهم في الفصل، أي أنهم يوضحون ما إذا كانت الإجابة المقدمة صحيحة أم غير صحيحة.





يوفر NetSupport School أيضًا "وحدة تحكم فنية" شاملة خاصة بفنيي تكنولوجيا المعلومات بالمدرسة لضمان إدارة الأجهزة وصيانتها بحيث تكون متاحة دائماً للتدريس.

يمكنك باستخدام الوحدة الفنية القيام ما يلي:

مراقبة أجهزة المدرسة، والتطبيقات والإنترنت التي تكون "قيد التشغيل دائماً" وحظرها، والوصول إلى ملخص كامل لمخزون الأجهزة والبرامج لجهاز كمبيوتر محدد (هما في ذلك الإصلاحات العاجلة)، وإجراء محادثة مع طالب أو معلم أو أكثر - بالإضافة إلى استخدام جهاز التحكم عن بعد التحكم وإدارة الطاقة وأكثر من ذلك، لتحقيق أقصى قدر من التكنولوجيا المدرسية.



يحتوي برنامج NetSupport School على مجموعة كبيرة من ميزات التأمين لضمان الاستخدام الصحيح والمصرح به، ومن بينها:

- ✓ مفتاح أمان فريد لجعل نسختك غير متوافقة مع النسخ الأخرى.
- ✓ اتصال مقيد فقط للأنظمة التي تحمل ترخيص برنامج مطابق.
- ✓ استخدم ملفات تعريف AD لتحديد المستخدمين القادرين على استخدام برنامج المعلم أو الأدوات التقنية.
- ✓ استخدم ملفات تعريف AD لفرض الإعدادات لكل من المعلم والطالب.
- ✓ التحكم في الوصول إلى أجهزة الوسائط المحمولة واستخدامها داخل الغرف الدراسية.
- ✓ وأكثر من ذلك بكثير!

اكتشف حلولنا الأخرى ...



التدريس في الفصول الدراسية، والأمان عبر الإنترنت وإدارة تكنولوجيا المعلومات

يُعد classroom.cloud هو الحل الحائز على جوائز 3 في 1، والمبني على التأثير والبرهان. فهو يقدم أدوات بسيطة ولكنها أساسية للتعليم المرن، والأمان عبر الإنترنت، وإدارة تكنولوجيا المعلومات - في أي مكان.



classroom.cloud



إدارة تكنولوجيا المعلومات مع الأمان عبر الإنترنت

يمكنك تتبع استثمارك في تكنولوجيا التعليم ومراقبتها وإدارتها وتعظيمها من نقطة مركزية واحدة، مع إنشاء بيئة تعليمية آمنة باستخدام أدوات أمان استباقية وتفاعلية عبر الإنترنت.



www.netsupportdna.com

متطلبات النظام:

لمعرفة متطلبات النظام، انتقل إلى: [/www.netsupportschool.com/download](http://www.netsupportschool.com/download)